

## ОС iPhone

***Процедура подключения, если абонент пользуется мобильной связью МТС.***

- 1. Включите WiFi на своем устройстве**
- 2. Выберите из списка доступных Wi-Fi “SPB GET FREE WiFi” и подключитесь к ней**
- 3. Автоматически запустится окно авторизации и произойдет переадресация на страницу МТС.**

MTS RUS 3G 14:50 74 %

wifi.mts.ru  
SMS\_ZyXEL

< > Вход Отменить

МТС English

**Идентификация  
пользователя**

Введите номер телефона для  
идентификации

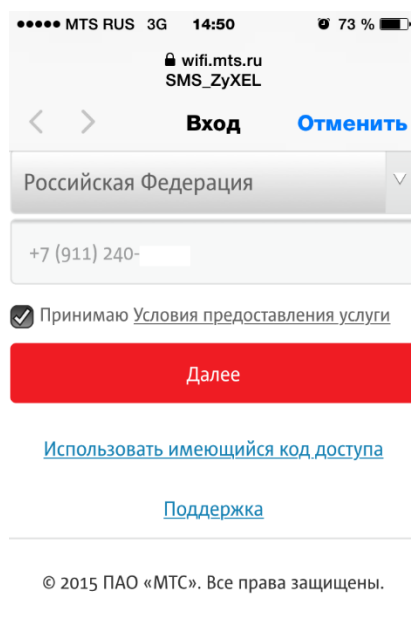
Российская Федерация

Введите свой номер телефона

Принимаю [Условия предоставления услуги](#)

Далее

4. Введите ваш номер телефона, поставьте галочку в поле «Принимаю условия предоставления услуги» и нажмите «Далее».



MTS RUS 3G 14:50 73 %

wifi.mts.ru  
SMS\_ZyXEL

< > Вход Отменить

Российская Федерация

+7 (911) 240-

Принимаю Условия предоставления услуги

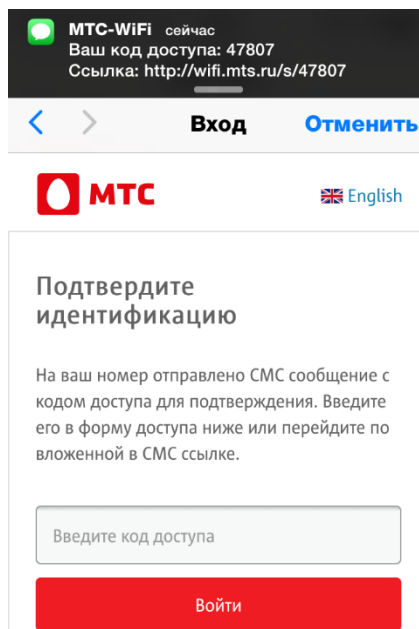
Далее

[Использовать имеющийся код доступа](#)

[Поддержка](#)


© 2015 ПАО «МТС». Все права защищены.

5. На указанный вами телефон придет СМС с кодом



MTS-WiFi сейчас  
Ваш код доступа: 47807  
Ссылка: http://wifi.mts.ru/s/47807

< > Вход Отменить

 English

Подтвердите  
идентификацию

На ваш номер отправлено СМС сообщение с кодом доступа для подтверждения. Введите его в форму доступа ниже или перейдите по вложенной в СМС ссылке.

Введите код доступа

Войти

Можно перейти по ссылке, а можно запомнить код и ввести в поле идентификации.

## 6. Введите полученный по СМС код и нажмите «Войти».

MTS RUS 3G 14:51 73 %

wifi.mts.ru  
SMS\_ZyXEL

Вход Отменить

47870

Войти

Прошла 1 минута, а сообщение не пришло?

Отправить код доступа повторно 38

[Поддержка](#)

© 2015 ПАО «МТС». Все права защищены.

## 7. Теперь вы можете пользоваться услугами глобальной сети «Интернет».

MTS RUS 3G 17:50 86 %

electrotrans.spb.ru

Всем по пути

Приглашаем на работу кондукторов

Изменения маршрутов

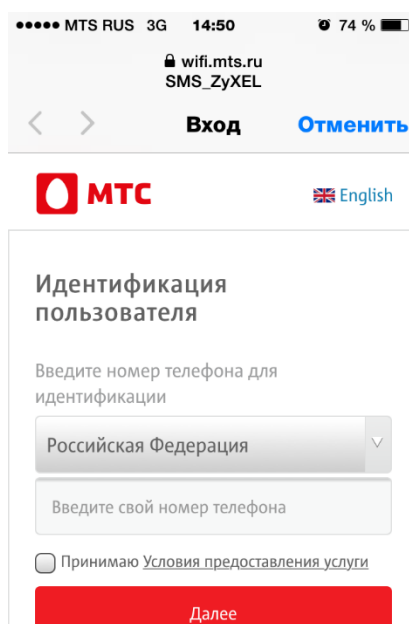
- В связи с проведением культурно-массового мероприятия «День переселенца»
- В связи с проведением религиозного публичного мероприятия в Соборной Мечети
- В связи с проведением дорожных работ с 01.03 10.00.16 до 03.03 14.00.16
- В связи с проведением дорожных работ с 23.02 09.20.16 до 06.03 12.00.16
- В связи с проведением работ на мостовой части м. «Архатово» трамвайной

Работать с нами

Услуги с нами

## ***Процедура подключения, если абонент пользуется мобильной связью не МТС.***

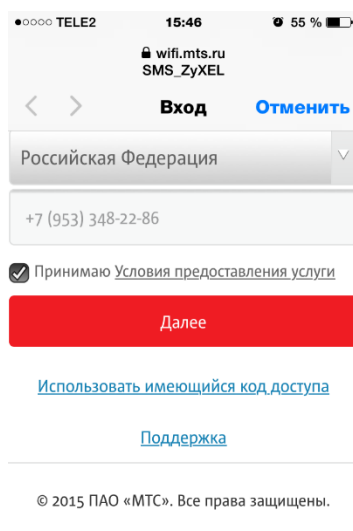
- 1. Включите WiFi на своем устройстве**
- 2. Выберите из списка доступных Wi-Fi “SPB GET FREE WiFi” и подключитесь к ней**
- 3. Автоматически запустится окно авторизации и произойдет переадресация на страницу МТС.**



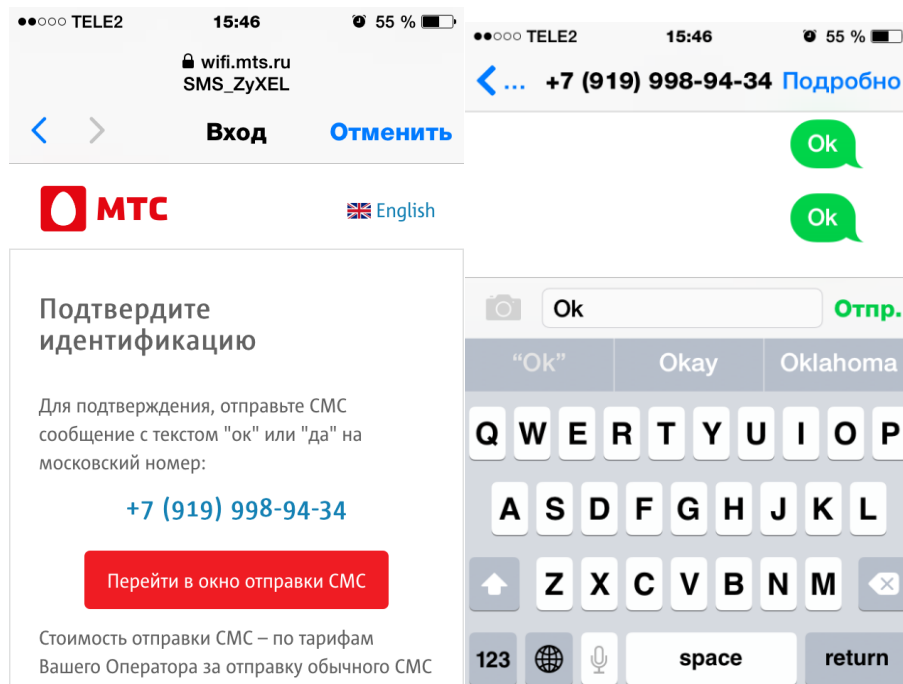
The screenshot shows a mobile browser interface. At the top, the status bar displays 'MTS RUS 3G 14:50' and '74 %' battery. The browser address bar shows 'wifi.mts.ru' and 'SMS\_ZyXEL'. Below the address bar are navigation arrows, a 'Вход' (Login) button, and an 'Отменить' (Cancel) button. The main content area features the MTS logo and a language selector set to 'English'. The central form is titled 'Идентификация пользователя' (User Identification) and contains the following elements:

- Text: 'Введите номер телефона для идентификации' (Enter phone number for identification)
- Country selector: 'Российская Федерация' (Russian Federation) with a dropdown arrow.
- Phone number input field: 'Введите свой номер телефона' (Enter your phone number).
- Terms and conditions: A checkbox labeled 'Принимаю Условия предоставления услуги' (I accept the terms of service).
- Next button: A red button labeled 'Далее' (Next).

4. Введите номер телефона, поставьте галочку в поле «Принимаю условия предоставления услуги» и нажмите «Далее».



5. Откроется окно с просьбой направить СМС на номер +7919-998-94-34 с тестом «ОК». При этом на номер можно «кликнуть» и сразу откроется окно отправки СМС.



Ответной СМС не придет. Спустя 5-60 сек. доступ в интернет будет предоставлен.

## 6. Теперь вы можете пользоваться услугами глобальной сети «Интернет».

